

Krydstogtsturismen 2010

Stigning i både antal passagerer og betalt passagerafgift

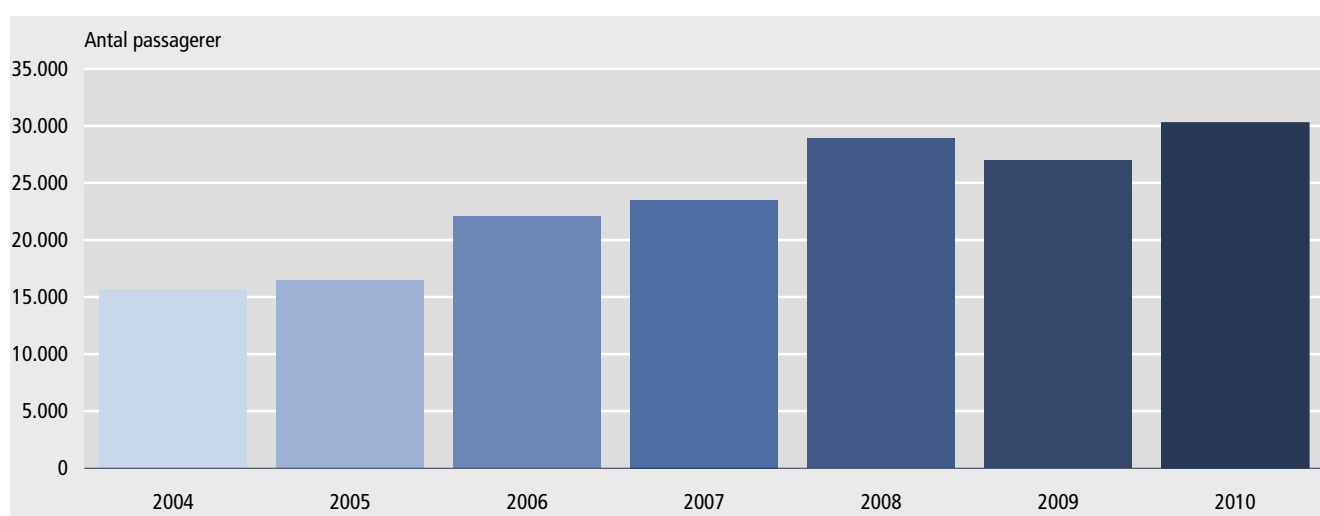
Fra 2009 til 2010 er der en stigning i både antal skibe og i antal passagerer, efter et fald fra 2008 til 2009 som følge af finanskrisen.

På følgende tabeller og figurer kan man se udviklingen.

Tabel 1. Udviklingen af antal passagerer, 2004-2010

	2004	2005	2006	2007	2008	2009	2010
Antal passagerer	15.654	16.446	22.051	23.506	28.891	26.976	30.271

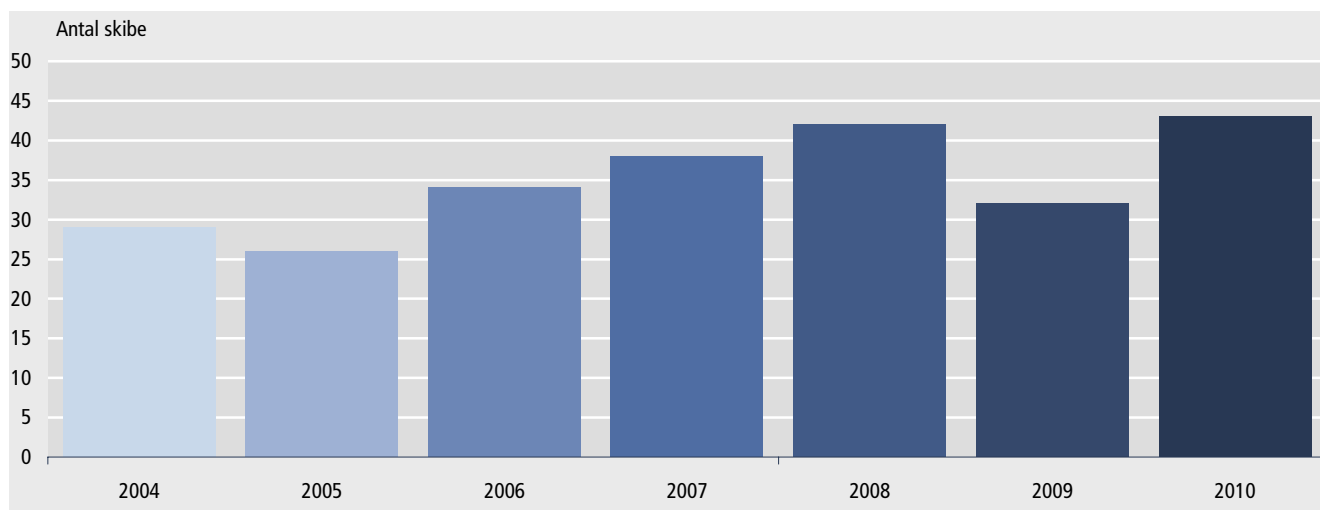
Figur 1. Udviklingen i antal passagerer, 2004-2010



Tabel 2. Udviklingen af antal forskellige skibe, 2004-2010

	2004	2005	2006	2007	2008	2009	2010
Antal forskellige skibe	29	26	34	38	42	32	43

Figur 2. Udviklingen af antal skibe, 2004-2010

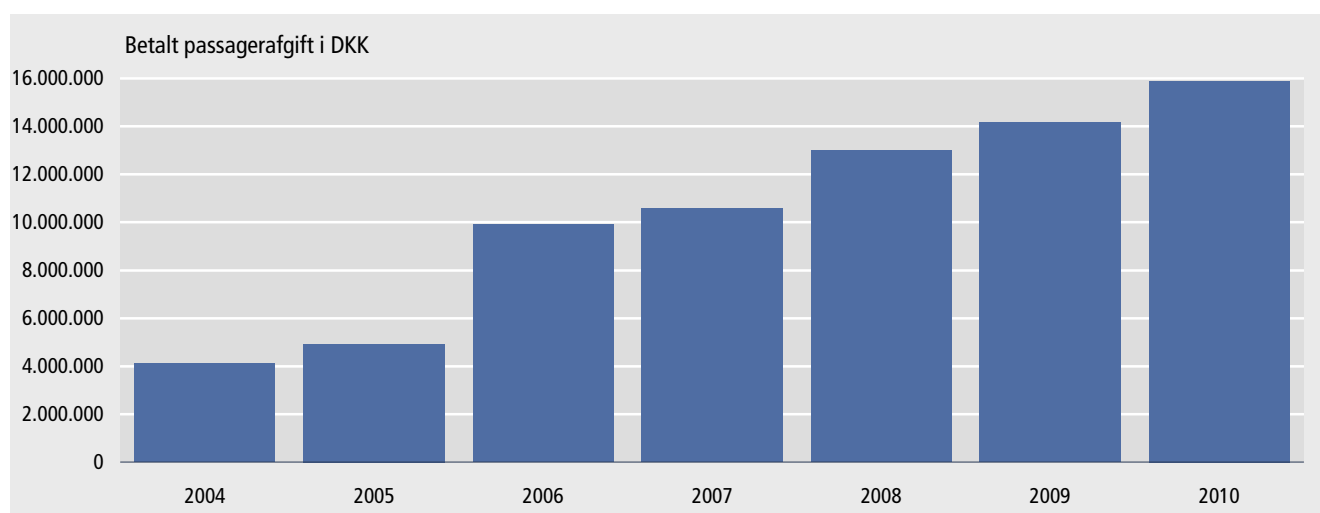


Passagerafgiften var i perioden 2006-2008 på kr. 450 pr. person. Fra 2009 blev den hævet til kr. 525,- pr person. Selvom antallet af krydstogtpassagerne var faldende i 2009, steg provenuet fra passagerafgifter. Provenuet steg yderligere i 2010.

Tabel 3. Udviklingen af passagerafgift, 2004-2010

	Betalt passagerafgift	Afgift pr. passager
2004	4.119.000	300
2005	4.933.800	300
2006	9.922.950	450
2007	10.577.700	450
2008	13.000.950	450
2009	14.162.400	525
2010	15.892.275	525

Figur 3. Udviklingen af passagerafgift, 2004-2010



Tallene får Grønlands Statistik fra Skattestyrelsen.

Signatur forklaring:

- ... Oplysninger foreligger ikke
- .. Oplysninger for usikre til at angives eller diskretionshensyn
- . Tal kan efter sagens natur ikke forekomme
- 0 Mindre end halvdelen af den anvendte enhed
- Nul
- * Foreløbigt eller anslået tal

Eventuel henvendelse
Gitte Lyng Rosing
E-mail: glimi@stat.gl

Turisme 2011:1
30. Maj 2011

Grønlands Statistik
Postboks 1025 · 3900 Nuuk
Tlf.: 36 23 60 · Fax: 36 23 61
www.stat.gl · e-mail: stat@stat.gl

